

# Antrag auf pauschale Anrechnung im Bachelor-Studiengang Kindheits- und Jugendpädagogik

Ausgewählte Abschlüsse fachspezifischer Fortbildungen können **gemäß Studien- und Prüfungsordnung** pauschal auf ein Bachelor-Studium an der Euro-FH angerechnet werden. Durch eine Anrechnung verkürzen Sie Ihre Studienzeit und sparen entsprechend Studiengebühren! Wie viel das bei dem jeweiligen Abschluss ausmacht, können Sie diesem Antrag ab Seite 3 im Detail entnehmen.



## So einfach funktioniert die pauschale Anrechnung Ihrer bereits absolvierten fachspezifischen Fortbildungsprüfung:

1. **PDF ausfüllen** und absolvierte/n **Abschluss/Abschlüsse auswählen und ankreuzen**.
2. **Urkunde** und **Zeugnis** Ihres Abschlusses **einscannen/fotografieren**.
3. **Anrechnungsantrag** und **Unterlagen** zusammen mit Ihrer **Anmeldung** einsenden an **onlineanmeldung@euro-fh.de**.



## Hinweise zur Anrechnung:



- In der Regel können nur ganze Module angerechnet werden.
- Die Antragstellung zur pauschalen Anrechnung kann jederzeit erfolgen. Bei Antragstellung vor Studienbeginn bzw. innerhalb der ersten 6 Studienmonate kann bei positivem Bescheid sowohl eine inhaltliche Anrechnung als auch eine entsprechende finanzielle Erstattung erfolgen. Bei späterer Antragstellung und positivem Bescheid kann keine finanzielle Erstattung von Studiengebühren gewährt werden.
- Die Anrechnung von außerhochschulischen Leistungen erfolgt mit der Bewertung „mit Erfolg“. Die Berechnung der Bachelor-Gesamtnote erfolgt auf Basis derjenigen Module, die mit Noten versehen sind.
- Für angerechnete Module werden keine Unterlagen mehr versendet und es können keine Beratungs- oder Korrekturleistungen vom Tutor mehr in Anspruch genommen werden. Die Studienhefte stehen Ihnen als PDF-Dateien auf dem Online-Campus zur Verfügung.

### Bitte beachten Sie:

Da einzelne Studienmaterialien noch entwickelt werden, können Sie aktuell keine Studienhefte aus nachgelagerten Modulen vorziehen. Das bedeutet, dass Sie Ihr Studium trotz Anrechnung von Vorleistungen voraussichtlich nicht vor Mitte 2024 abschließen können.



## Noch Fragen? Wir beraten Sie gern!

 E-Mail: [anrechnungen@euro-fh.de](mailto:anrechnungen@euro-fh.de),  Telefon: 040 / 675 70 704

## Antrag auf pauschale Anrechnung von außerhochschulischen Fortbildungsprüfungen im Bachelor-Studiengang Kindheits- und Jugendpädagogik







|  |                    |
|--|--------------------|
| Name   | Telefon (tagsüber) |
| Vorname  | E-Mail             |
| Straße / Haus-Nr.  |                    |
| PLZ / Wohnort  |                    |
| <input checked="" type="checkbox"/> Hiermit beantrage ich die Anrechnung meines/r in diesem Antrag gekennzeichneten fachspezifischen Fortbildungsabschlusses/-abschlüsse. Die zur Prüfung erforderlichen Unterlagen (Urkunde und Zeugnis) füge ich als Anlage bei. |                    |
| Ort  | Datum              |



### Zu den anrechenbaren Abschlüssen auf DQR-Niveau 6:

» Staatlich anerkannte bzw. geprüfte Erzieher/innen

|  |  |  |  | <b>Sprint</b>   | <b>Standard</b>   | <b>Comfort</b>  |
|--|---|---|---|---|---|---|
| bitte ankreuzen  | Abschluss   | Angerechnete Module inkl. Credits   | Summe der angerechneten Credits   | Regelstudienzeit<br>36 Monate<br>Zahldauer<br>36 Monate<br><b>Ersparnis =</b><br>Gesparte Studienmonate (Anzahl) x Monatsrate*<br><hr/> <b>Gesparte Studienmonate</b> | Regelstudienzeit<br>48 Monate<br>Zahldauer<br>48 Monate<br><b>Ersparnis =</b><br>Gesparte Studienmonate (Anzahl) x Monatsrate*<br><hr/> <b>Gesparte Studienmonate</b> | Regelstudienzeit<br>48 Monate<br>Zahldauer<br>72 Monate<br><b>Ersparnis =</b><br>Gesparte Studienmonate (Anzahl) x Monatsrate*<br><hr/> <b>Gesparte Studienmonate</b> |

### Staatlich anerkannte bzw. geprüfte Erzieher/innen

|                          |   |                               |    |   |   |   |
|--------------------------|---|-------------------------------|----|---|---|---|
| <input type="checkbox"/> | <b>Staatlich anerkannte/r Erzieher/in</b>               | Pädagogische Grundlagen 6**   | 32 | 6 | 8 | 8 |
|                          |   | Psychologische Grundlagen 6** |    |   |   |   |
|                          |   | Rechtliche Grundlagen 6**     |    |   |   |   |
|                          |   | Praxisphase 14***             |    |   |   |   |
| <input type="checkbox"/> | <b>Staatlich anerkannte/r Heilerziehungspfleger/in</b>  | Praxisphase 14***             | 14 | 2 | 3 | 3 |
| <input type="checkbox"/> | <b>Staatlich geprüfte/r Jugend- und Heimerzieher/in</b> | Praxisphase 14***             | 14 | 2 | 3 | 3 |

\*\* Trotz Anrechnung des Moduls wird seitens der Studiengangsleitung eine Leseempfehlung für dieses Modul ausgesprochen.

\*\*\* Die Praxisphase verkürzt sich von 100 auf 50 Tage.